



Die richtige *Schmuck- &*
Uhrenpflege


Gerald Denner

Goldschmiedemeister & Juwelier
Familienbetrieb seit 1902

Gold- & Silberschmuck



In den Urlaubstagen hat man sich gerne schön gemacht, denn Schmuck sieht auf sonnengebräunter Sommerhaut nun einmal besonders attraktiv aus. Aber nach den Ferientagen haben die geliebten Stücke oftmals ein wenig von ihrem Glanz eingebüßt. Die Goldkette ist verfärbt, Farbsteine und Princess-Diamanten wirken matter und der Faden der Perlenkette hat sich gedehnt. Dann ist es Zeit für eine fachkundige Schmuckpflege!

Warum läuft Gold an?

Gold ist ein sehr weiches Material und wird deshalb mit Metallen wie Kupfer, Silber und Zink gekreuzt um eine bestimmte Härte oder Farbe herzustellen. Durch diese Metallzusätze wird Gold weder minderwertiger noch schlechter. Das Anlaufen entsteht durch die chemische Reaktion von schwefelhaltigen Gasen der Umgebungsluft und den verwendeten Zusatzmetallen. Das Schmuckstück verfärbt sich und unerwünschte schwarze Ablagerungen können auf Haut oder Kleidung zurück bleiben. Dies ist aber nicht auf eine schlechte Qualität des Schmuckes zurück zu führen!

Wie bewahre ich meinen Schmuck auf?

Ihren Gold- und Silberschmuck legen Sie am Besten in eine verschließbare Tüte oder einen Behälter, damit sie nicht unnötig mit der Umgebungsluft in Verbindung kommen. Bitte verzichten Sie auf den Gebrauch von Watte, da dies schneller zum Anlaufen führt.

Legen Sie Ihren Schmuck unbedingt bei der Hausarbeit ab. Kommt es zum Beispiel mit Chlor oder einem

stark chlorhaltigen Putzmittel in Berührung, kann es seine Farbe verlieren. Sie werden sehen, so bleiben selbst die empfindlichsten Schmuckstücke wunderschön.

Wie trage ich meinen Schmuck am Besten?

Auf der Haut befinden sich Schweiß, Parfüm und andere Kosmetika, die dem Schmuck schaden können. Deshalb tragen Sie ihn am Besten über der Kleidung.

Wie kann ich meinen Schmuck reinigen?


So regelmäßig wie Sie Kleider oder Anzüge zur chemischen Reinigung bringen, muss auch Ihr Schmuck gereinigt werden. Solange dieser nur leicht verschmutzt und nicht verfärbt oder beschädigt ist, können Sie ihn in einem Bad aus Seifenwasser leicht selbst reinigen. Bürsten Sie Ihren Schmuck mit einer weichen Zahnbürste und trocknen ihn anschließend mit einem weichen Tuch ab.

Mit einem Goldreinigungstuch, welches reinigende und polierende Substanzen enthält, können Sie Ihren Schmuck ebenfalls schonend reinigen.

Spezielle Reinigungsbäder und -pasten, sollten Sie auf Grund ihrer ätzenden Zusammensetzung mit größter Vorsicht verwenden.

Sind Sie unsicher mit der Reinigung Ihres Schmuckes? Das Team der Goldschmiede Denner berät Sie gern und garantiert Ihnen eine professionelle und gründliche Reinigung Ihrer geliebten Schmuckstücke.

Juwelen & Edelsteine



Obwohl Edelsteine zu den härtesten Substanzen der Welt gehören, brauchen Sie eine sachkundige Pflege. Wenn Sie dabei einige Grundregeln beachten, wird Edelsteinschmuck lange schön bleiben und auch noch späteren Generationen Freude machen.

UNSER TIPP!

Halten Sie Ihren Schmuck immer sauber. Besonders Ringe sammeln Staub und Seife in der Fassung hinter den Steinen, vor allem dann, wenn sie Tag für Tag getragen werden. Eine kurze Reinigung im milden Seifenbad bringt Ihnen wieder Freude am Glanz. Vergessen Sie dabei nicht die Unterseite der Fassungen.

Denken Sie daran, dass selbst die härtesten Edelsteinarten stoßempfindlich sein können. Besonders dann, wenn sie natürliche Einschlüsse enthalten. Diamanten sind das härteste Material überhaupt. Dennoch sind sie stoßempfindlich und können bei einem kräftigen Schlag entzwei springen. Auch Rubine und Saphire, die härtesten der farbigen Edelsteine, können bei einem harten Stoß zerspringen. Manche glauben, dass ein Diamant keine Kratzer bekommen kann. Das ist leider ein Irrtum! Denn wenn er beispielsweise mit einem anderen Edelstein in Berührung kommt, wird er unwiederbringlich beschädigt.

UNSER TIPP!


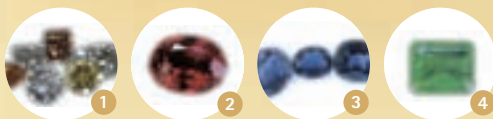
Legen Sie die Ringe mit Edelsteinen auf jeden Fall ab, wenn Sie grobe Arbeiten verrichten.

Vorsicht bei der Reinigung von Schmuck mit gefassten Edelsteinen im Ultraschallbad. **Diamanten**¹, **Rubine**², **Saphire**³ und andere Edelsteine, die aus Kristallen geschliffen wurden, sind in der Regel unempfindlich, doch **Smaragde**⁴ können bei dieser Behandlung viel von ihrer Brillanz einbüßen.

Opake Edelsteine wie **Lapislazuli**⁵, **Türkis**⁵ oder **Malachit**⁶ wollen besonders gepflegt sein. Sie gehören nicht ins Ultraschallgerät und sollten auch nie mit irgendwelchen Chemikalien in Verbindung kommen. Am Besten reiben Sie sie einfach mit einem feuchten, weichen Tuch ab. **Opale** brauchen Extrapflege. Nie ins Ultraschallbad legen, keine Seife oder andere Reinigungsmittel verwenden und besonders trockene Hitze vermeiden. Der Opal enthält Wasser, das leicht austrocknen kann. Dann verliert der Stein den Glanz.

Korallen⁷ und **Bernsteine**⁸ sollten Sie nur mit einem feuchten Tuch abreiben. Wegen ihrer organischen Natur sind sie weich und porös. Zuviel Wärme und Trockenheit lässt Perlen stumpf und unansehnlich werden. Deshalb sollten Sie diese nicht zum Sonnenbaden oder beim Schwimmen tragen. Auch Haarspray, Kosmetika und Parfüm schaden ihnen.

Wenn Sie dieses kleine Juwelen-ABC befolgen, werden Sie viel Freude an Ihren Schmuckstücken haben und es bleiben Ihnen viele Sorgen und vor allem Reparaturkosten erspart.



Perlen



»Meine Perlenkette ist schön,
aber sie braucht etwas Pflege.«

»Perlen, Perlen ...
passt das überhaupt zu meinem Typ?«

»Bei meiner Kette sind die Abstände
der Perlen ungleichmäßig
und die Knoten sehen nicht mehr schön aus.«

»Bei meiner Kette ist der Perlfaden gerissen.«

»Ich finde meine Perlenkette so langweilig.
Kann man die nicht ein bisschen aufpeppen?«

**Trifft einer dieser Sätze auch auf Sie zu?
Dann sind Sie bei uns richtig!**

**Fachliche Beratung, langjährige Erfahrung,
viele Ideen und Problemlösungen rund um
die Perle sind unsere Stärke!**

UNSER TIPP!

Perlen sind grundsätzlich sehr empfindlich gegen Sprays und Parfüms. Sie sollten Perlenschmuck erst ganz zum Schluss anlegen, wenn Sie mit dem Make-up fertig sind. Perlen sollten separat in Tücher/Taschen aus Stoff oder Leder aufbewahrt werden. Reinigen Sie sie am Besten regelmäßig mit einem feuchten Tuch.

»Es blitzt ein Tropfen Morgentau
im Strahl des Sonnenlichts;
Ein Tag kann eine Perle sein
und ein Jahrhundert nichts.«

Gottfried Keller · 19.07.1819 – 15.07.1890

Uhrenpflege

*Haben Sie schon einmal überlegt, was so ein
mechanisches Uhrwerk leistet?*

Im Vergleich zu anderen Maschinen arbeitet es unter schwierigsten Bedingungen – Lageveränderungen, schwankende Temperaturen, Stöße, Magnetismus, Staub usw. erschweren die Arbeit und dennoch werden jeden Tag 86.400 Sekunden abgezählt.

Die Unruh macht dabei täglich mindestens 432.000 Halbschwingungen, und ein Punkt auf ihrer Peripherie legt dabei täglich 20 km zurück – in 5 Jahren sind das 40.000 km – einmal um die Erde.

Gönnen Sie Ihrer Präzisions- und Hochleistungsmaschine in regelmäßigen Abständen eine Inspektion. Eine Wartung sollte alle 4 Jahre erfolgen um den Wert der Uhr und ihre Präzision auf lange Zeit zu erhalten.

UNSER TIPP!

Batteriewechsel

Gegen Vorlage dieses Coupons erhalten
Sie **50% RABATT** auf einen
Batteriewechsel Ihrer Armbanduhr.

Schmuckreinigung

Gegen Vorlage dieses Coupons erhalten
Sie eine kostenlose Aufarbeitung
eines Schmuckstückes Ihrer Wahl.

Uhrenpflege

INTERVALZEITEN

Armbanduhren	_____ 5 Jahre
Taschenuhren	_____ 8 Jahre
Weckeruhren oder	
Tischuhren	_____ 10 Jahre
Wanduuhren	
1960 oder später	_____ 10 Jahre
ältere Wanduhren	_____ 30 Jahre
Standuhren	_____ 50 Jahre



Unser Uhrmacherservice umfasst nicht nur die Reparatur der Chronographen, wir verfügen auch über die neueste Technologie, um schnell und preiswert hinter ein eventuelles Problem mit Ihrer Uhr zu kommen.

Pflege- und Trage-Regeln für Uhren

Ihre Uhr ist ein Meisterwerk der Elektronik und Feinmechanik von hoher Präzision. Sie soll Ihnen lange die richtige Zeit anzeigen.

Bitte beachten Sie, dass Gewährleistungsansprüche bei unsachgemäßem Gebrauch, bei Fremdeingriffen, nicht fachgerechtem Batterieersatz und Glasbruch erlöschen.

Legen Sie bei Garantiefällen bitte die Kaufquittung und den separaten Garantieschein vor.

Ich bin damit einverstanden, dass meine Daten von der Goldschmiede Gerald Denner dazu verarbeitet werden dürfen, mir ausgewählte Informationen per Post zu übersenden. Meine Einwilligung kann ich jederzeit gegenüber der Goldschmiede Gerald Denner, Brunowstraße 51, 13507 Berlin, widerrufen.

Ich möchte diesen Gutschein einlösen.

Vorname · Name

Straße

PLZ · Ort

Gutscheine sind nicht addierbar.

Ich möchte diesen Gutschein einlösen.

Vorname · Name

Straße


PLZ · Ort

Gutscheine sind nicht addierbar.

Handhabungshinweise

- Schützen Sie Ihre Uhr vor Stoß, Magnetfeldern, starker Hitze, Wasser und Chemikalien sowie vor mechanischem Abrieb. Zum Schlafen sollten Sie Ihre Uhr immer ablegen.
- Bleibt eine batteriebetriebene Uhr stehen oder wird das Nachlassen der Batteriespannung angezeigt, sollte sie zum Fachgeschäft gebracht werden, damit die leere Batterie in der Uhr keinen Schaden anrichtet. Der Batteriewechsel sollte regelmäßig im Abstand von 1 bis 1 1/2 Jahren durchgeführt werden. Bei dieser Gelegenheit können Sie auch den Zustand der Dichtungen überprüfen lassen und diese, wenn nötig, erneuern lassen.
- Bei Kondenswasserbildung (Nebel unterm Glas) bringen Sie die Uhr bitte schnellstmöglich ins Fachgeschäft, damit die Feuchtigkeit keinen Schaden anrichten kann.
- Die Krone sollte beim Tragen immer eingedrückt oder festgeschraubt sein.
- Das Lederband Ihrer Uhr ist ein Verschleißteil und als Naturprodukt besonders gefährdet vor allem durch Feuchtigkeit, Schweiß, Chemikalien und Abrieb. Es hat deshalb nur eine begrenzte Haltbarkeit und sollte je nach Tragegewohnheit alle 6–12 Monate erneuert werden. Beim Wechsel sollten auch die Haltestifte (Federstege) überprüft und ggf. ausgetauscht werden.
- Darüber hinaus sind die individuellen Gebrauchsanweisungen des Herstellers zu beachten.

**Sollten Sie weitere Fragen haben,
beraten wir Sie gern.**



105
JAHRE

*Wir nehmen uns
gerne Zeit für Sie.*



Gerald Denner

Goldschmiedemeister & Juwelier
Familienbetrieb seit 1902

Brunowstraße 51 · 13507 Berlin
030 433 50 11

MEISTERBRIEF

Gerald Denner
geboren am 22. Juni 1933
in Erfurt/Th.
hat die Meisterprüfung im
Goldschmiedehandwerk
abgelegt und ist zur Führung
des Meistertitels in diesem
Handwerk berechtigt.
Berlin, den 18. Mai 1967

Handwerkskammer Berlin

Präsident: Hauptgeschäftsführer

Silberner Meisterbrief

Gerald Denner
geboren am 22. Juni 1933
in Erfurt
wird am 25. Jahrestag der
Meisterprüfung im
Goldschmiede-Handwerk
dieser Ehrenbrief verliehen.
Berlin, den 18. Mai 1992

Handwerkskammer Berlin

Präsident: Hauptgeschäftsführer



Mitglied der
Gold- und Silber-
schmiede Innung
und der
Uhrmacher Innung

